




Estimados Clientes,

El presente comunicado tiene por objeto, hacer de su conocimiento la incorporación de un nuevo índice representativo de Deuda Corporativa emitida por empresas mexicanas denominado “VLMR CORPOTRAC**”, este índice ofrece al mercado una alternativa para seguir de manera confiable y oportuna el comportamiento del rendimiento de los principales emisores de la Deuda Corporativa en Mexico.**

Ventajas del índice VLMR CORPOTRAC:

-  Ofrece una referencia representativa sobre las emisiones de Deuda Corporativa de México.
-  Construido con una Metodología transparente, auditable y replicable, la cual refleja, los niveles de mercado.
-  Permite la emisión de carteras de tracs y canastas referenciadas a dicho índice que contribuye a generar una mayor liquidez, así como, información de precios y referencias de mercado en la Deuda Corporativa.

Criterios de inclusión y mantenimiento

Los criterios para la elaboración del índice VLMR CORPOTRAC permiten ofrecer un producto transparente y preciso para los clientes. Para este índice se tomaron en cuenta los siguientes criterios:

Instrumentos:

- 1. Instrumentos:** Se incluyen los Certificados Bursátiles Privados
- 2. Plazo:** Plazo al vencimiento mayor a un año y menor a 10 años (un año equivalente a 360 días).
- 3. Calificación:** Que cuente con al menos 2 calificaciones las cuales deben de estar entre AAA, AA y A.
- 4. Moneda:** En Moneda Nacional
- 5. Monto en Circulación:** Emisiones con un monto en circulación mayor a \$ 200 Millones de Pesos, M.N.
- 6. Oferta Privada:** No incluye emisiones privadas (Art. 8 Ley del Mercado de Valores).
- 7. Monto del Componente:** Máximo por Emisión: 10% del total de la cartera en una sola emisión.
Máximo por Emisor: 10% del total de la cartera en un solo emisor.
- 8. Disponibilidad de Precios:** Incluidos en el Vector de Precios diario de VALMER

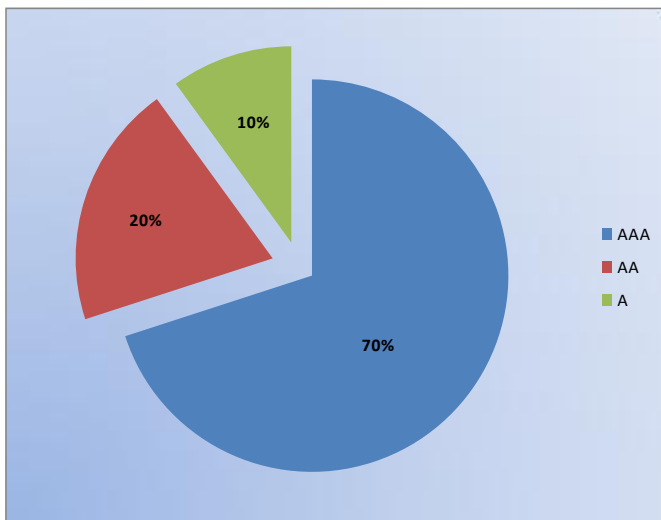
Con la finalidad de presentar de manera específica las características de los bonos que componen el índice VLMR CORPOTRAC, se destacan los siguientes elementos:

1. **Clasificación por emisor:** En la definición corporativa del mismo, no se incluyen emisiones de agencias semi soberanas, bonos de estados y municipios, así como, bonos carreteros.
2. **Tipo de instrumento:** Existen dos tipos básicos de instrumentos que estarán incluidos: instrumentos de tasa fija e instrumentos de tasa variable, ambos denominados en pesos.
3. **Estructura del instrumento:** Todos los bonos deberán tener una estructura de flujos de efectivo de la cual se puedan derivar analíticos de sensibilidad a través de métodos convencionales.

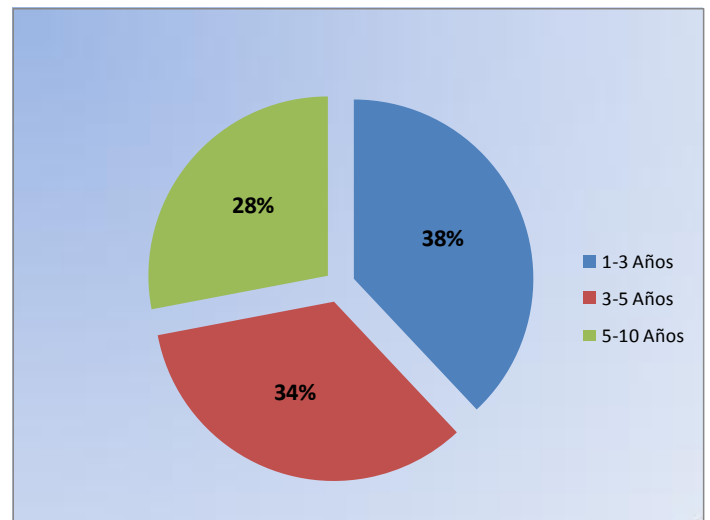
Composición:

La composición del índice VLMR CORPOTRAC, es:

Por Calificación



Por Plazo



Por Sector

| SECTOR | DESCRIPCIÓN | PORCENTAJE | EMISIONES |
|------------|-----------------------------------|---------------|------------|
| Servicios | Instituciones de Credito | 18.4% | 22 |
| Servicios | Otros Servicios | 18.1% | 8 |
| Enlace | Comunicaciones | 14.7% | 10 |
| Servicios | Otros Servicios Financieros | 10.4% | 18 |
| Transforma | Alimentación, Tabaco y Bebida | 10.4% | 10 |
| Comercio | Casas Comerciales | 9.4% | 9 |
| Construye | Industria Cementera | 9.4% | 7 |
| Transforma | Otras Industrias e Insumos | 3.7% | 3 |
| Varios | Controladora Holding | 1.9% | 4 |
| Transforma | Maquinaria y equipo de transporte | 1.6% | 1 |
| Construye | Vivienda | 1.2% | 6 |
| Servicios | Casa de Bolsa | 0.5% | 1 |
| Transforma | Industria Metalúrgica | 0.1% | 2 |
| Servicios | Organismos Auxiliares de Crédito | 0.1% | 1 |
| | TOTAL | 100.0% | 102 |


Estadísticas del índice VLMR CORPOTRAC

Número de Emisiones: 102

Número de Emisores: 52

Total Capitalización

de Mercado: \$ 149,901

 Información al 31 de Diciembre 2008.

Datos sujetos a cambio por rebalanceo mensual del índice, millones de pesos.

Rebalanceo:

La composición del índice se realizará y reportará mensualmente, en el último día hábil de cada mes. La nueva muestra del índice aplicara al primer día hábil del siguiente mes. En ese momento, todo instrumento que no cumpla con los criterios de selección será excluido.




Todos los flujos generados por los pagos de intereses y amortizaciones parciales, serán reinvertidos en bonos que cumplan los criterios antes descritos, manteniendo en todo momento, las ponderaciones iniciales del índice VLMR CORPOTRAC.

Nuevas emisiones

Los instrumentos que hayan sido emitidos recientemente, serán incluidos únicamente cuando el prospecto definitivo esté disponible. Estos nuevos bonos que cumplan con los requerimientos de inclusión serán incluidos en el índice en la próxima fecha de rebalanceo.

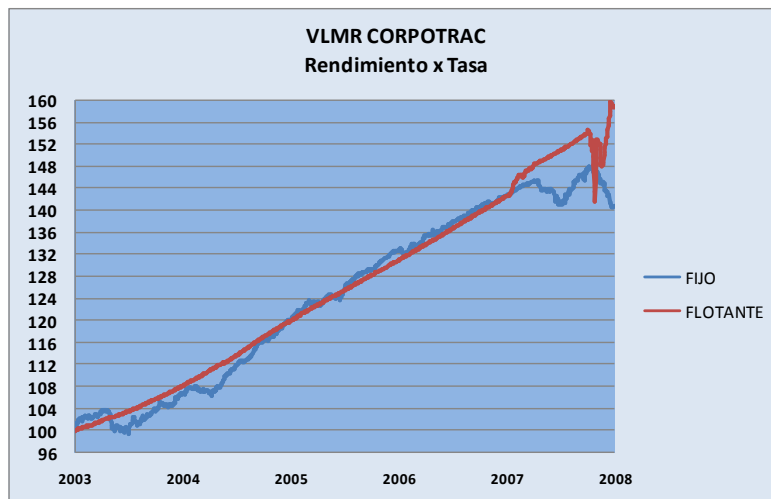
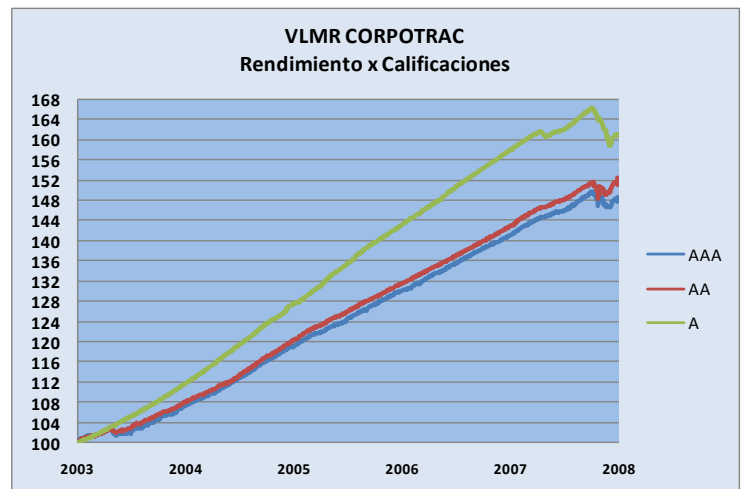
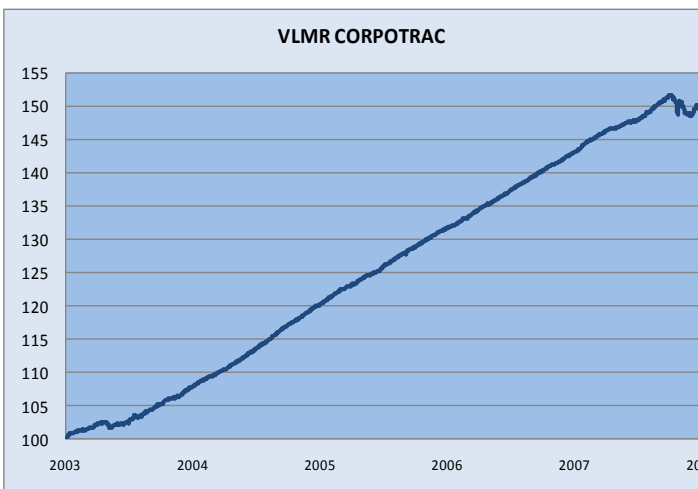
VALMER se reserva el derecho de no incluir instrumentos de los que no exista suficiente información para cuantificar con precisión los flujos de efectivo.

Consideraciones Especiales:

- 
 Redención de bonos/swaps: El índice será reajustado al momento en el que ocurra el intercambio o la emisión sea redimida.
- 
 Incumplimiento de pago: El bono será retirado del índice en la próxima fecha de rebalance.
- 
 Cambios en la convención de mercado: El retorno histórico del índice no será reajustado. La convención nueva será incorporada cuando el mercado la adopte.


Medios de Distribución del Índice:

El índice será calculado de manera diaria y será publicado en por lo menos 2 medios de información de conocimiento público, siendo uno de ellos, la pagina de VALMER (www.valmer.com.mx dentro de la sección de índices Benchmarks), y a través de los canales de distribución con “Vendors” internacionales. (Ej. Bloomberg, Reuters y Telekurs).



Comparativo de los Rendimientos:

| Fecha | CORPOTRAC | AAA | AA | A | MEX_BONOSM | MEX_CETES_I | MEX_TIEE28 | FIX | IPC |
|-----------|--------------|--------|--------|--------|------------|-------------|------------|--------|---------|
| 2004 | 7.84% | 7.31% | 7.99% | 11.61% | 5.84% | 6.85% | 7.16% | -0.77% | 46.04% |
| 2005 | 11.18% | 10.79% | 11.13% | 14.08% | 14.05% | 9.68% | 10.09% | -4.57% | 37.40% |
| 2006 | 9.44% | 9.14% | 9.25% | 11.94% | 12.23% | 7.75% | 7.87% | 1.65% | 48.03% |
| 2007 | 8.50% | 8.27% | 8.50% | 10.18% | 4.70% | 7.45% | 7.90% | 0.94% | 11.45% |
| 2008 | 5.23% | 5.32% | 6.59% | 2.03% | 8.98% | 8.06% | 8.55% | 26.28% | -23.64% |
| 2004-2008 | 9.98% | 9.61% | 10.35% | 12.07% | 10.93% | 9.34% | 9.83% | 4.55% | 30.54% |
| 2004-2008 | 8.41% | 8.14% | 8.67% | 9.87% | 9.08% | 7.94% | 8.30% | 4.18% | 20.26% |

 Información al 31 Diciembre 2008

Para mayor información favor de comunicarse con:

Alejandro Castro Gallardo
 Subdirector Desarrollo Comercial
 VALMER
 5342 9774
acastro@valmer.com.mx